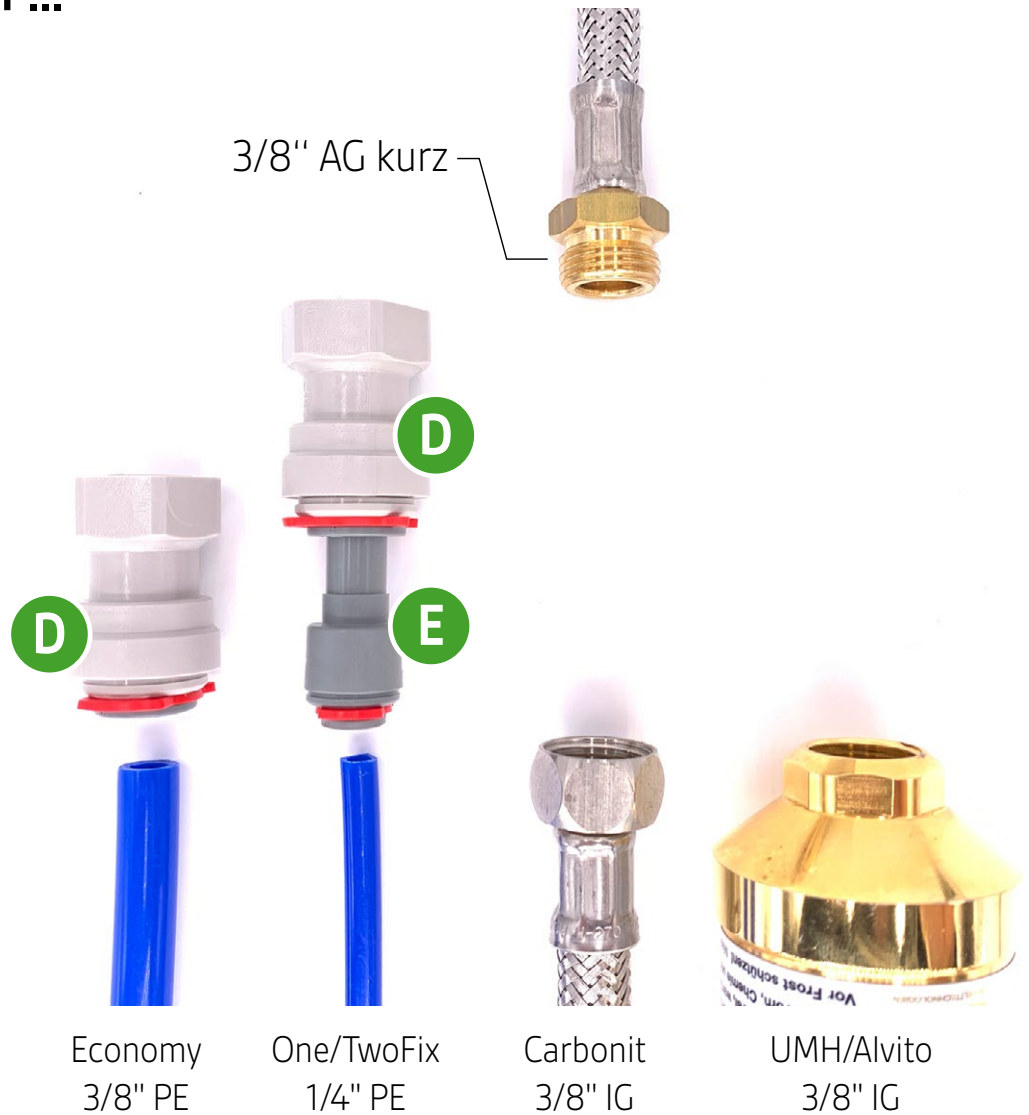





Anschluss-Schema für Armaturen ...

WS1-13E
WS3-06
WS3-08
WS3-406



Anschluss an	Hahnseite	Adapter	Zulaufseite	Bestellnummer	Artikel-Code
Economy (3/8" PE)	3/8" IG kurz	D 	3/8" R	A001211	D70-171
One/TwoFix (1/4" PE) (zweitellig)	3/8" IG kurz	D 	3/8" R	A001211	D70-171
	3/8" S	E 	1/4" R	A000775	D60-532
Carbonit (3/8" IG)	3/8" AG	ist gleich	3/8" AG	-	-

Legende

IG Innengewinde*
AG Außengewinde*
R JohnGuest Rohr* (offen, mit Clip)
S Stutzen* (steif)

BSP British Standard Pipe (parallel)
PE Polyethylen-Schlauch
UNS Unified National Special Thread 7/16"-24

* Stutzen passt in Rohr, Innengewinde passt in Außengewinde